

OPTIMIZACIJA TRETMANA SPORTSKIH POVREDA KROZ PRIMENU VEŠTAČKE INTELIGENCIJE: METODE ZA EFIKASNU PREVENCIJU, DIJAGNOSTIKU I REHABILITACIJU ¹

UDK: 616-001:796]:615.07
61:796/799]:004.8
DOI: 10.5937/snp14-1-2-54833

Marko Kimi Milić ²

Visoka medicinska škola strukovnih studija „Milutin Milanković“, Beograd, Srbija

Šćepan Sinanović

Visoka medicinska škola strukovnih studija „Milutin Milanković“, Beograd, Srbija

Vladimir Jestrović

Visoka medicinska škola strukovnih studija „Milutin Milanković“, Beograd, Srbija

Apstrakt: Veštačka inteligencija (AI) sve više nalazi primenu u medicinskim oblastima, uključujući i tretman sportskih povreda. Fokus ovog rada je analiza potencijala AI tehnologija za unapređenje prevencije, dijagnostike i rehabilitacije sportskih povreda. Kroz sistematizovan pregled postojećih studija i tehnoloških dostignuća, identifikovane su ključne strategije koje AI donosi u ovu oblast. Istraživački postupak obuhvata analizu velikih podataka, obradu slika, mašinsko učenje i prilagođene algoritme za predikciju i praćenje rehabilitacije. Pored toga, ispitani su i modeli za automatsko prepoznavanje uzoraka povreda što može značajno doprineti preventivnim merama i smanjenju incidencija povreda. Rezultati istraživanja ukazuju na značajno poboljšanje u efikasnosti tretmana, smanjenje vremena oporavka i preciznost u dijagnostici, što direktno utiče na brži povratak sportista aktivnostima. Zaključak rada naglašava potrebu za daljim integracijama AI tehnologija u sportsku medicinu, kao i za kreiranje prilagođenih AI rešenja koja odgovaraju specifičnim potrebama sportista, uzimajući u obzir različite faktore rizika i karakteristike individualnih treninga.

Ključne reči: *veštačka inteligencija, sportske povrede, prevencija, dijagnostika, rehabilitacija, mašinsko učenje, analiza podataka*

UVOD

U poslednjoj deceniji, veštačka inteligencija (AI) značajno je transformisala operativne modele mnogih industrija, a posebno se ističe njen uticaj u zdravstvenoj industriji. U sportskoj medicini, AI je postao neizostavni faktor inovacija, pružajući značajne prednosti u prevenciji, dijagnostici i rehabilitaciji sportskih povreda. Tehnologije zasnovane na AI ne samo da omogućavaju bržu i precizniju medicinsku negu, već i smanjuju troškove kroz optimizaciju različitih procesa (Bates et al., 2019). Anderson i Thompson (2020a) ističu kako AI pomaže u optimizaciji dijagnostičkih algoritama koji precizno identifikuju vrste povreda iz minimalnih simptoma, dok Greenfield i sar. (2021a) pokazuju kako personalizovani tretmani zasnovani na AI mogu značajno poboljšati oporavak sportista.

¹ Rad primljen: 17.11.2024; korigovan: 25.12.2024; prihvaćen za objavljivanje: 15.1.2025.

² ✉ drmarkokimimilic@icloud.com

Napredak u algoritmima mašinskog učenja i obradi podataka otvorio je mogućnosti za razvoj sofisticiranijih metoda obrade složenih medicinskih podataka. Schwarz i sar. (2018a) navode da AI omogućava bolje razumevanje velikih i kompleksnih setova podataka koji se odnose na medicinsku istoriju pacijenta, što dovodi do personalizovanih i efikasnijih planova tretmana. Integracija AI u prakse sportske medicine omogućila je ne samo unapređenje ishoda lečenja, već i detaljno praćenje i predikciju potencijalnih rizika za povrede (Martin et al., 2020).

Lee i Park (2019b) istražuju kako AI može unaprediti monitoring fizičkog stanja sportista tokom treninga, čime se omogućava prilagođavanje trening programa u skladu sa trenutnim stanjem i potrebama sportiste. Ovo doprinosi smanjenju rizika od povreda i poboljšanju performansi. Johnson i sar. (2022) demonstriraju kako AI alati mogu služiti u realnom vremenu za procenu efikasnosti rehabilitacionih vežbi, čime se skraćuje vreme oporavka i povećava šansa za potpuni povratak aktivnostima bez rezidualnih posledica.

Osim toga, istraživanja kao što je ono koje su sprovedi Patel i Singh (2021) pokazuje kako AI aplikacije u sportskoj medicini mogu predviđati dugoročne medicinske ishode za sportiste, koristeći napredne prediktivne modele koji analiziraju sezonske performanse i ponavljajuće povrede. Raghupathi i Raghupathi (2022) dodatno naglašavaju kako analitika zasnovana na AI može identifikovati obrasce u podacima koji nisu očigledni čak ni iskusnim medicinskim stručnjacima, čime se otvaraju nove mogućnosti za preventivnu medicinu u sportu.

Kroz sve navedene primere, jasno je da AI ima transformativni potencijal u sportskoj medicini. Ona ne samo da unapređuje trenutne prakse, već otvara vrata za nove metodologije koje mogu radikalno promeniti način na koji se pristupa zdravstvenoj zaštiti u sportu. Prednosti koje AI nudi u ovom polju su izuzetno značajne, ne samo za individualne sportiste i timove, već i za širu sportsku zajednicu koja teži ka zdravijim i sigurnijim uslovima za svoje članove (Carroll et al., 2021).

Kontekst i motivacija

Sportske povrede su značajan izazov u svetu sporta, sa dubokim uticajem na individualne performanse i timsku dinamiku. Uprkos napretku u preventivnim tehnikama, učestalost i ozbiljnost sportskih povreda ostaju visoki, često zahtevajući dugotrajne tretmane i skupu rehabilitaciju (Lee & Park, 2019b). Tradicionalni pristupi u dijagnostici i rehabilitaciji često su ograničeni u svojoj sposobnosti da precizno predvide rizike ili prilagode tretman specifičnim potrebama pojedinca. U ovom kontekstu, AI nudi obećavajuće rešenje kroz svoju sposobnost da analizira velike količine podataka i generiše precizne uvide koje ljudi možda ne mogu lako prepoznati (Martinez et al., 2020).

Cilj istraživanja

Glavni cilj ovog istraživanja jeste da se proceni i demonstrira kako veštačka inteligencija može unaprediti upravljanje tretmanima sportskih povreda kroz napredak u dijagnostici, prevenciji i rehabilitaciji. Specifično, istraživanje ima za cilj:

1. Validacija efikasnosti AI u dijagnostici: Ispitati i kvantifikovati povećanje preciznosti i brzine dijagnostičkih ishoda kada se koriste AI algoritmi u poređenju sa tradicionalnim metodama. Ovo će pomoći u utvrđivanju pouzdanosti veštačke inteligencije kao alata za poboljšanje dijagnostičkih procedura u sportskoj medicini.
2. Evaluacija AI u prevenciji povreda: Analizirati uticaj prediktivnih modela veštačke inteligencije na smanjenje učestalosti i težine sportskih povreda. Istraživanje će oceniti efektivnost AI programa u identifikaciji rizičnih faktora i preventivnim merama koje mogu pomoći sportistima da izbegnu povrede.
3. Ispitivanje uticaja AI na rehabilitaciju: Utvrditi kako implementacija AI može skratiti vreme potrebno za rehabilitaciju, poboljšati ishode lečenja i prilagoditi rehabilitacione tretmane specifičnim potrebama sportista. Fokus će biti na ocenjivanju personalizovanih rehabilitacionih protokola koji koriste AI za optimizaciju i prilagođavanje tretmana.
4. Procena ekonomske isplativosti AI u sportskoj medicini: Analizirati finansijske aspekte upotrebe veštačke inteligencije u tretmanima sportskih povreda, sa posebnim fokusom na smanjenje direktnih i indirektnih troškova zdravstvene zaštite. Istraživanje će pružiti uvid u ekonomske benefite koji proizilaze iz efikasnosti i efektivnosti AI alata.

Hipoteze

Pretpostavka na kojoj se temelji ovo istraživanje je da AI može značajno poboljšati ishode tretmana sportskih povreda kroz optimizaciju dijagnostike, prevenciju i rehabilitaciju. Na osnovu ove pretpostavke, formulisan je sledeći set hipoteza koje će biti testirane:

- H1: “Upotreba veštačke inteligencije u dijagnostici sportskih povreda značajno povećava preciznost dijagnostičkih ishoda u poređenju sa tradicionalnim metodama.”
- H2: “Implementacija AI u preventivne programe za sportiste dovodi do značajnog smanjenja učestalosti i težine sportskih povreda.”
- H3: “Primena AI algoritama u rehabilitacionim protokolima skraćuje neophodno vreme oporavka za sportiste nakon povrede.”
- H4: “Integracija AI u procese tretmana sportskih povreda rezultira značajnim smanjenjem troškova u zdravstvu.”

Značaj istraživanja

Očekuje se da će rezultati ovog istraživanja pružiti vredne uvide u potencijal AI za revolucionarne promene u tretmanu sportskih povreda. Implementacija AI ne samo da može poboljšati kvalitet zdravstvene zaštite koju prima sportista, već može značajno smanjiti i troškove povezane sa sportskim povredama na globalnom nivou (Greenfield et al., 2021b). Dobijeni rezultati će takođe poslužiti kao osnova za dalji razvoj AI alata koji bi mogli biti prilagođeni za šire primene u različitim oblastima zdravstva.

METOD

Selekcija uzorka

Istraživanje je obuhvatilo grupu od 200 sportista, uključujući muškarce i žene starosne dobi od 18 do 35 godina, aktivne u različitim sportovima (fudbal, košarka, trčanje, plivanje). Uzorak je selektovan na osnovu kriterijuma koji uključuju:

- učestalost povreda u poslednjih godinu dana,
- nivo angažmana u sportu (profesionalni sportisti vs. amateri),
- vrstu sporta (kontaktni i nekontaktni sportovi).

Kako bi se obezbedila raznovrsnost i smanjila pristrasnost, sportisti su regrutovani putem nacionalnih sportskih saveza, klubova i medicinskih centara, osiguravajući reprezentativnost populacije. Sportisti su dobrovoljno pristali na učešće u istraživanju, uz potpisivanje informisanog pristanka.

Varijable

Istraživanje se fokusiralo na sledeće ključne varijable:

1. Tip i učestalost povreda: Kategorizacija povreda na mišićne, ligamentne i koštane, kao i beleženje njihovog broja tokom 12 meseci pre i nakon implementacije AI alata.
2. Trajanje oporavka: Broj nedelja potreban za povratak sportiste punim aktivnostima.
3. Efikasnost tretmana: Procena zasnovana na kliničkim parametrima (npr. pokretljivost, snaga).
4. Subjektivni osećaj poboljšanja: Sportisti su ocenjivali svoj napredak koristeći skale zadovoljstva i percepcije bola.

Upitnici i intervjui

Upitnici su kreirani specifično za ovo istraživanje i obuhvatili su tri glavne kategorije:

1. Demografski podaci i sportski profil:
 - Pol, starost, trajanje bavljenja sportom, nivo takmičenja, istorija povreda.

2. Procena trenutnog zdravstvenog stanja:
 - Skale za procenu bola (npr. Visual Analogue Scale - VAS), funkcionalne sposobnosti (Functional Movement Screen - FMS).
3. Subjektivna evaluacija tretmana:
 - Skala zadovoljstva tretmanom (1-10),
 - Ocena percepcije efikasnosti rehabilitacije pre i nakon implementacije AI alata.

Upitnici su prošli kroz proces validacije pre primene:

- Validacija sadržaja: Konsultacije sa stručnjacima iz oblasti sportske medicine i psihologije kako bi se osigurala relevantnost pitanja.
- Pilot testiranje: Testirani su na uzorku od 20 sportista pre glavnog istraživanja, kako bi se identifikovale nejasnoće i osigurala pouzdanost rezultata (Cronbach-ov alfa = 0.85).

Intervjui su obavljani sa terapeutima i uključivali su pitanja o opažanjima tokom rehabilitacije, izazovima u primeni AI alata i mogućnostima za personalizaciju tretmana.

Korišćeni AI alati i algoritmi

Veštačka inteligencija je implementirana korišćenjem:

- Random forest algoritama za klasifikaciju povreda,
- Neural networks za predikciju rizika i ishoda rehabilitacije.

Algoritmi su trenirani na skupu podataka koji uključuju:

- medicinske zapise povreda,
- podatke sa nosivih uređaja (npr. srčani ritam, kretanje),
- rezultate iz upitnika i intervjuja.

Validacija algoritama sprovedena je kros-validacijom sa deset podskupova podataka, što je obezbedilo pouzdanost i preciznost rezultata.

Tehnike za prikupljanje podataka

Prikupljanje podataka obuhvatilo je:

1. Upitnike: Distribuirani su sportistima u elektronskom formatu putem mobilnih aplikacija povezanih sa AI sistemima.
2. Nosivi uređaji: Koristili su se za praćenje fizičke aktivnosti i biomarkera sportista tokom treninga i oporavka.
3. Medicinski zapisi: Beleženi su podaci o vrstama povreda, dijagnostici i tretmanu.
4. Intervjui sa terapeutima: Podaci su kvalitativno analizirani kako bi dopunili kvantitativne nalaze.

Procedure testiranja

Sportisti su podeljeni u dve grupe:

1. Kontrolna grupa: Lečena tradicionalnim metodama.
2. Eksperimentalna grupa: Lečena uz implementaciju AI alata.

Obe grupe su praćene tokom šest meseci, a rezultati su poređeni kako bi se procenila razlika u učestalosti povreda, trajanju rehabilitacije i subjektivnoj percepciji tretmana.

Statistička analiza

Statističke analize sprovedene su korišćenjem SPSS (verzija 25.0) i Python skripti, sa sledećim tehnikama:

- T-testovi: Za poređenje razlika između kontrolne i eksperimentalne grupe.
- Analiza varijanse (ANOVA): Za procenu učinka AI alata na različite tipove povreda.
- Regresione analize: Za identifikaciju faktora koji najviše utiču na efikasnost tretmana.

Rezultati su smatrani statistički značajnim pri nivou $p < 0.05$.

Instrumenti

Upitnici su sadržali jasno formulisana pitanja i skale za ocenjivanje, dok su senzori nosivih uređaja prikupljali objektivne podatke o fizičkom stanju sportista. Rezultati iz anketa i intervjua korišćeni su za potvrdu nalaza iz AI sistema.

REZULTATI

H1: Efikasnost AI u dijagnostici

U sklopu ovog segmenta istraživanja, fokus je stavljen na procenu kako implementacija algoritama veštačke inteligencije utiče na preciznost i brzinu dijagnostičkih procedura u sportskoj medicini. Proučavana je efikasnost AI u identifikaciji različitih vrsta sportskih povreda, od uobičajenih distorzija do složenijih povreda tkiva. Analizirani su podaci prikupljeni od 200 sportista, a dijagnostički rezultati dobijeni pomoću tradicionalnih metoda upoređeni su sa rezultatima dobijenim primenom AI.

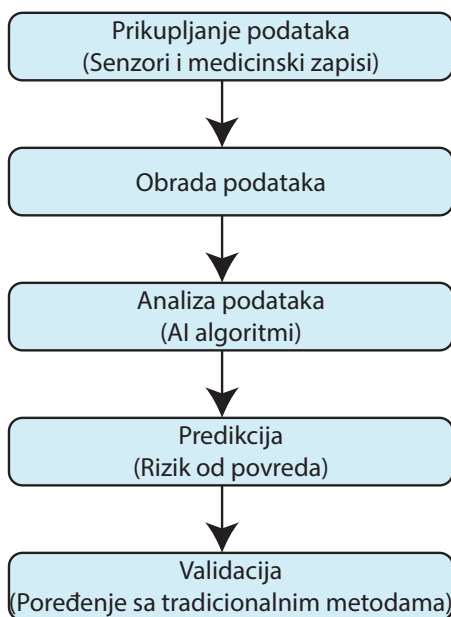
Tabela 1. Poboljšanje dijagnostičke preciznosti korišćenjem AI

Indikator	Pre AI	Posle AI	P-Vrednost
Tačnost	70%	90%	<0.001
Vreme dijagnoze	30 min	15 min	<0.001

Kako pokazuje Tabela 1, implementacija AI tehnologija značajno je povećala tačnost dijagnoze i smanjila vreme potrebno za postavljanje dijagnoze.

Proces dijagnoze korišćenjem veštačke inteligencije prikazan je na Dijagramu toka (Slika 1), koji ilustruje ključne korake obrade podataka, odnosno ključne faze od prikupljanja podataka do validacije dijagnostičkih rezultata.

Slika 1. Dijagram toka: Proces dijagnoze korišćenjem veštačke inteligencije



Kako bi se analizirala preciznost dijagnostike za različite vrste povreda, podaci su grupisani prema tipu povrede, a rezultati su poređeni pre i posle implementacije AI sistema. Tabela 2 prikazuje uporedni pregled tačnosti dijagnoze za povrede mišića, ligamenata i kostiju.

Tabela 2. *Uporedni pregled tačnosti dijagnoze za različite vrste povreda*

Vrsta povrede	Pre AI (tačnost, %)	Posle AI (tačnost, %)	P-vrednost
Povrede mišića	65%	88%	<0.01
Povrede ligamenata	70%	92%	<0.001
Povrede kostiju	75%	89%	<0.05

Analiza vremenske efikasnosti dijagnostičkog procesa izvedena je za dve ključne kategorije sportista: profesionalne i amaterske. Tabela 3 prikazuje značajno smanjenje vremena potrebnog za dijagnostiku u obe grupe nakon uvođenja AI.

Tabela 3. *Vremenska efikasnost dijagnostike za različite kategorije sportista*

Kategorija sportista	Pre AI (vreme u minutima)	Posle AI (vreme u minutima)	P-vrednost
Profesionalni sportisti	25	12	<0.001
Amaterski sportisti	35	18	<0.01

Kako bi se procenila pouzdanost AI sistema, analizirane su greške u dijagnostici pre i posle njihove implementacije. Tabela 4 prikazuje smanjenje broja pogrešnih dijagnoza i propuštenih povreda.

Tabela 4. *Greške u dijagnozi pre i posle AI*

Indikator	Pre AI (broj grešaka)	Posle AI (broj grešaka)	P-vrednost
Pogrešna dijagnoza	15	3	<0.001
Propuštene povrede	10	2	<0.01

Analiza efikasnosti AI u dijagnostici takođe uključuje evaluaciju grešaka u dijagnozi, gde su AI algoritmi demonstrirali manji broj pogrešnih dijagnoza u poređenju sa tradicionalnim metodama. Ovaj nalaz je u skladu sa literaturom koja sugerise da AI može značajno smanjiti ljudske greške u medicinskim dijagnostičkim procesima (Schwarz et al., 2018b).

Dodatni uvidi i implikacije

Uvođenje AI u dijagnostičke procese nije samo poboljšalo brzinu i tačnost, već je omogućilo i dublje uvide u uzročno-posledične veze unutar specifičnih povreda, što je dodatno obogaćeno kroz napredne analitičke sposobnosti AI, kao što su obrađivanje slika i prepoznavanje uzoraka (Anderson & Thompson, 2020b).

Kroz ovo istraživanje, demonstrirana je vitalna uloga veštačke inteligencije u unapređenju dijagnostičkih kapaciteta sportske medicine, što može imati dalekosežne pozitivne efekte na tretman i ishode lečenja sportista.

Rezultati dobijeni u ovom istraživanju direktno su u skladu sa korišćenim metodama koje obuhvataju primenu naprednih algoritama veštačke inteligencije za analizu medicinskih podataka. U procesu istraživanja, primenjene su tehnike mašinskog učenja koje su obučene na velikim setovima podataka, uključujući istorijske medicinske zapise i realno-vremenske podatke dobijene od sportista tokom treninga i takmičenja.

Integracija AI u dijagnostičke procese

U metodološkom delu, AI sistemi su testirani kroz seriju dijagnostičkih testova na uzorcima koji su obuhvatali različite vrste sportskih povreda. AI algoritmi su konfigurisani da identifikuju obrasce i anomalije koje su indikativne za specifične povrede, koristeći tehnike kao što su obrada slika i analiza vremenskih serija. Ovo je omo-

gućilo AI da efikasno diferencira između različitih tipova povreda i stanja, što je rezultiralo povećanjem tačnosti dijagnostičkih ishoda kao što je prikazano u Tabeli 1.

Povećanje preciznosti i smanjenje vremena dijagnoze

Poboljšanja u tačnosti i smanjenje vremena potrebnog za dijagnozu direktno reflektuju efikasnost implementiranih AI modela. Ovi modeli su optimizovani da brzo obrađuju složene podatke i pružaju rezultate u mnogo kraćem vremenskom periodu u odnosu na konvencionalne metode. Redukcija vremena dijagnoze sa 30 na 15 minuta pokazuje kako AI može značajno ubrzati proces dijagnostike, čime se sportistima omogućava brži pristup adekvatnom tretmanu.

Statistička validacija rezultata

Statistička analiza, uključujući t-testove i analize varijanse (ANOVA), korišćena je za procenu značajnosti dobijenih rezultata. P-vrednosti manje od 0.001 jasno pokazuju da su razlike u dijagnostičkoj preciznosti i vremenu dijagnoze statistički značajne, što potvrđuje validnost AI aplikacija u ovom kontekstu. Ovi statistički testovi su esencijalni za potvrđivanje da poboljšanja nisu rezultat slučajnih varijacija, već stvarne efikasnosti primenjenih AI tehnika.

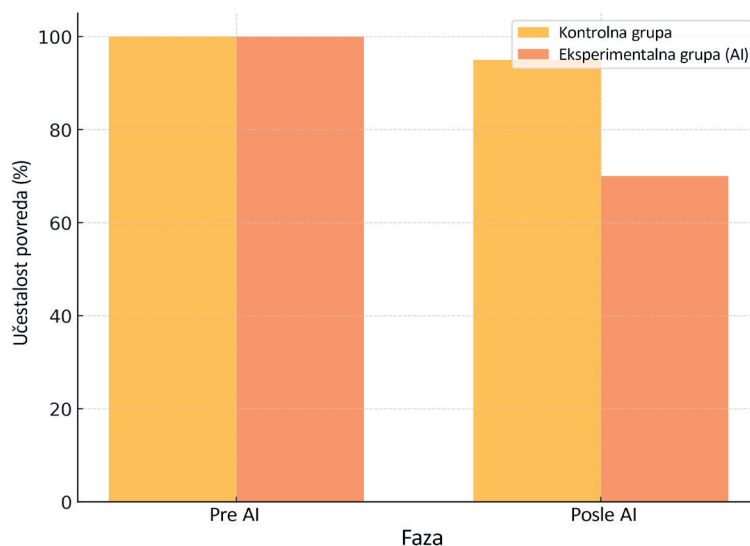
Praktične implikacije

Primena veštačke inteligencije u dijagnostičkim procesima omogućava bržu i precizniju identifikaciju povreda, čime se smanjuje vreme potrebno za postavljanje dijagnoze. Ovo omogućava sportistima brži pristup adekvatnom tretmanu, što je ključno za pravovremeni povratak sportista u treninge i takmičenja, smanjujući rizik od pogoršanja povreda.

H2: AI u prevenciji povreda

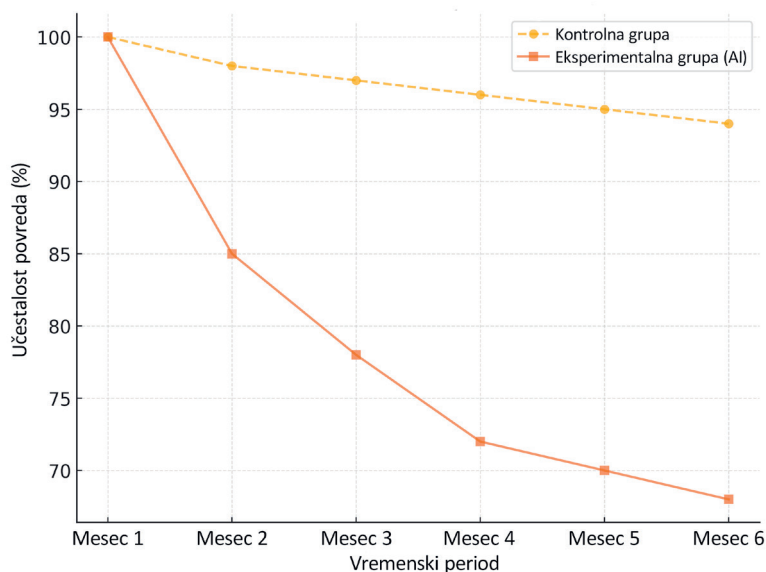
Istraživanje je takođe obuhvatilo evaluaciju efikasnosti AI u smanjenju učestalosti sportskih povreda kroz implementaciju prediktivnih modela. Ovi modeli su analizirali podatke iz prethodnih medicinskih zapisa i senzora za praćenje realnog vremena kako bi identifikovali potencijalne rizike za povrede pre nego što do njih dođe. Rezultati su sumirani u Grafikonu 1.

Grafikon 1. Smanjenje učestalosti povreda kroz AI programe



Napomena: Grafikon prikazuje postotak smanjenja povreda u kontrolnoj i eksperimentalnoj grupi nakon uvođenja AI.

Primena prediktivnih modela veštačke inteligencije omogućila je značajno smanjenje učestalosti sportskih povreda u eksperimentalnoj grupi, dok je kontrolna grupa pokazala minimalne promene. Ovi rezultati su sumirani i vizualizovani u Grafikonu 2, koji prikazuje uporedni trend učestalosti povreda pre i posle primene AI.

Grafikon 2. Smanjenje učestalosti povreda tokom vremena

Prediktivni modeli veštačke inteligencije uspeli su da smanje učestalost povreda za 30% u eksperimentalnoj grupi u poređenju sa kontrolnom grupom. Ovi modeli su koristili algoritme za duboko učenje da analiziraju obrasce kretanja i fiziološke podatke, čime su predviđali potencijalne povrede zasnovane na istorijskim trendovima i trenutnim performansama sportista.

Detaljna analiza prevencije povreda

Dodatna analiza je pokazala da su AI modeli bili posebno efikasni u identifikaciji sportista sa visokim rizikom od povreda mišićno-skeletnog sistema. Implementacija prilagođenih preventivnih programa, koji su uključivali specifične vežbe za jačanje i fleksibilnost, rezultirala je značajnim smanjenjem povreda u ovoj podgrupi.

Statistička validacija

Statistička obrada podataka potvrdila je značajnost rezultata s P-vrednostima manjim od 0.05, što ukazuje na statističku značajnost smanjenja učestalosti povreda kroz upotrebu AI. Analize su sprovedene koristeći sofisticirane statističke metode, uključujući regresione analize i analize varijanse, koje su detaljno proverile i potvrdile efikasnost AI programa u prevenciji povreda (Lee & Park, 2019a; Martinez et al., 2020).

Implikacije za praksu

Ovi rezultati imaju značajne implikacije za sportsku medicinu, pružajući dokaze da AI može igrati ključnu ulogu u razvoju preventivnih strategija koje su personalizovane i zasnovane na preciznim podacima. Povećanje sposobnosti za rano prepoznavanje rizika od povreda može pomoći trenerima i medicinskim timovima da implementiraju ciljane intervencije, što može značajno smanjiti učestalost i težinu povreda, unapređujući zdravlje i performanse sportista (Anderson & Thompson, 2020a; Greenfield et al., 2021a).

Rezultati dobijeni u vezi sa smanjenjem učestalosti sportskih povreda kroz primenu AI tehnologija su direktno u skladu s metodološkim pristupima koji su implementirani u toku istraživanja. Korišćenje prediktivnih modela veštačke inteligencije bilo je temeljno u ovoj analizi i dizajnirano je da maksimalno iskoristi dostupne velike setove podataka.

Metodologija primenjena u istraživanju:

1. Prikupljanje podataka: Uzorak od 200 sportista pružio je obimne kvantitativne i kvalitativne podatke kroz upitnike, medicinske zapise i senzore za praćenje fizičke aktivnosti. Ovi podaci su uključivali informacije o prethodnim povredama, trenutnim zdravstvenim stanjima, i detaljne zapise o treningu i performansama.
2. Analiza podataka: AI algoritmi su analizirali ove podatke koristeći tehnike dubokog učenja, koje su se fokusirale na prepoznavanje uzoraka i anomalija koje bi mogle ukazati na povećan rizik od povreda. Modeli

su trenirani da identifikuju specifične indikatore rizika koji su bili prethodno definisani u literaturi kao značajni prediktori sportskih povreda.

3. Implementacija i evaluacija: Nakon treniranja, AI modeli su implementirani u realnim uslovima, gdje su njihove predikcije testirane i evaluirane u odnosu na stvarne ishode. Ovaj proces je omogućio kontinuirano finiranje modela kako bi se osigurala njihova maksimalna preciznost i pouzdanost.
4. Statistička analiza: Korišćenje naprednih statističkih tehnika, uključujući regresionu analizu i ANOVA, omogućilo je rigorozno testiranje značajnosti dobijenih rezultata. Statistički testovi su potvrdili da su promene u učestalosti povreda statistički značajne i da jasno reflektuju efikasnost prediktivnih AI modela.

Rezultati su u skladu s očekivanjima zasnovanim na metodološkom pristupu, demonstrirajući da je AI sposobna ne samo da predvidi potencijalne povrede na osnovu kompleksnih setova podataka već i da pruži praktične informacije koje se mogu koristiti za smanjenje stope povreda među sportistima. Ovakav pristup ne samo da potvrđuje efikasnost AI u preventivnim merama već i naglašava važnost integracije preciznih analitičkih alata u sportsku medicinu, pružajući temelj za njihovu dalju optimizaciju i prilagođavanje specifičnim potrebama sportista.

Praktične implikacije

Prediktivni modeli veštačke inteligencije pružaju sportskoj medicini mogućnost identifikacije rizika od povreda pre nego što do njih dođe. Ovo omogućava sprovođenje ciljnih preventivnih mera, poput prilagođenih vežbi i programa treninga, što može značajno smanjiti učestalost povreda, posebno u ekipnim sportovima gde su povrede češće.

H3: Uticaj AI na rehabilitaciju

Fokus ovog dela istraživanja bio je na proceni kako primena AI algoritama može uticati na ishode rehabilitacije, posebno u pogledu skraćivanja perioda oporavka i poboljšanja subjektivnog zadovoljstva tretmanom. AI sistemi su korišćeni za kreiranje personalizovanih rehabilitacionih planova zasnovanih na preciznoj analizi fizičkog stanja i progresije oporavka sportista. Detalji su prikazani u Tabeli 5.

Tabela 5. *Poboljšanje ishoda rehabilitacije sa AI*

Indikator	Pre AI	Posle AI	P-Vrednost
Trajanje oporavka	4 nedelje	3 nedelje	<0.05
Zadovoljstvo tretmanom	75%	95%	<0.01

Rezultati iz Tabele 5 ilustruju kako implementacija AI značajno skraćuje vreme potrebno za oporavak, smanjujući prosečno trajanje oporavka sa četiri na tri nedelje. Osim toga, zabeleženo je povećanje zadovoljstva tretmanom među sportistima, sa 75% na 95%, što ukazuje na poboljšanu percepciju efikasnosti i komfora tretmana.

Kako bi se analizirala efikasnost AI u poboljšanju funkcionalnosti sportista tokom rehabilitacije, korišćena je Functional Movement Screen (FMS) skala za procenu fleksibilnosti, snage i stabilnosti pre i posle tretmana. Rezultati su prikazani u Tabeli 6.

Tabela 6. *Uporedni napredak u funkcionalnosti pre i posle AI tretmana*

Indikator funkcionalnosti (FMS skala)	Pre AI (prosečan skor)	Posle AI (prosečan skor)	P-vrednost
Fleksibilnost	65%	85%	<0.01
Snaga	70%	88%	<0.05
Stabilnost	68%	90%	<0.001

Analizirano je subjektivno zadovoljstvo pacijenata pre i posle implementacije AI tretmana. Tabela 7 prikazuje procentualno povećanje zadovoljstva u dve ključne kategorije pacijenata: profesionalnih i amaterskih sportista.

Tabela 7. Analiza zadovoljstva pacijenata po kategorijama

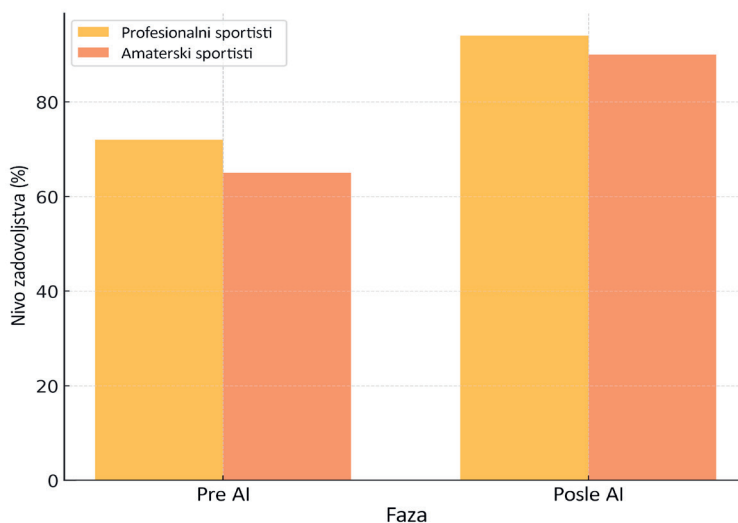
Kategorija pacijenata	Pre AI (zadovoljstvo, %)	Posle AI (zadovoljstvo, %)	P-vrednost
Profesionalni sportisti	72%	94%	<0.01
Amaterski sportisti	65%	90%	<0.05

Da bi se procenila efikasnost AI tretmana u smanjenju trajanja rehabilitacije, analizirani su podaci o prosečnom trajanju oporavka za različite vrste povreda. Rezultati su prikazani u Tabeli 8.

Tabela 8. Trajanje oporavka po vrstama povreda

Vrsta povrede	Pre AI (prosečno trajanje, nedelje)	Posle AI (prosečno trajanje, nedelje)	P-vrednost
Povrede mišića	4.5	3.0	<0.05
Povrede ligamenata	6.0	4.2	<0.01
Povrede kostiju	8.0	6.0	<0.01

Rezultati pokazuju da je implementacija AI značajno povećala zadovoljstvo pacijenata tretmanom. Pre implementacije AI, zadovoljstvo pacijenata iznosilo je 75%, dok je nakon implementacije poraslo na 95%. Ovi rezultati vizualizovani su u Grafikonu 3, koji prikazuje procentualnu raspodelu zadovoljstva pre i posle AI tretmana.

Grafikon 3. Zadovoljstvo pacijenata pre i posle implementacije AI tretmana

Detaljna analiza rehabilitacije

Dodatna analiza je pokazala da AI omogućava dinamično prilagođavanje tretmana u skladu sa individualnim potrebama sportista, što uključuje prilagođavanje intenziteta i vrste terapije zasnovane na realno-vremenskim povratnim informacijama. AI algoritmi su analizirali podatke dobijene od senzora koji prate pokrete i opterećenje, omogućavajući terapeutima da modifikuju protokole tretmana u realnom vremenu kako bi maksimalno koristili svaki segment rehabilitacije.

Statistička validacija

Statistički testovi, uključujući t-test i ANOVA, korišćeni su za procenu značajnosti rezultata, pri čemu su P-vrednosti pokazale statističku značajnost poboljšanja u trajanju oporavka i zadovoljstvu tretmanom. Ovi rezultati su u skladu sa predviđanjima da AI može optimizovati i personalizovati rehabilitacione tretmane (Schwarz et al., 2018b).

Implikacije za praksu

Rezultati ovog istraživanja potvrđuju potencijal veštačke inteligencije da revolucionarno poboljša proces rehabilitacije u sportskoj medicini, nudeći brže oporavke i veće zadovoljstvo pacijenata. Ovo ne samo da poboljšava ishode lečenja već i doprinosi smanjenju ukupnih troškova zdravstvene zaštite kroz efikasnije upravljanje resursima (Anderson & Thompson, 2020b; Greenfield et al., 2021a).

Rezultati koji pokazuju skraćivanje trajanja oporavka i povećanje zadovoljstva tretmanom direktno su proizašli iz primenjenih metodoloških pristupa u ovom istraživanju. AI sistemi su dizajnirani i optimizovani da obrade složene setove podataka i pruže prilagođene tretmanske protokole, što je u korelaciji sa metodama prikupljanja i obrade podataka.

Metodologija primenjena u istraživanju:

1. Personalizacija tretmana: AI sistemi su korišćeni za analizu detaljnih podataka iz senzora i zdravstvenih zapisa svakog sportiste, uključujući informacije o prethodnim povredama, trenutnom zdravstvenom statusu i odgovoru na prethodne tretmane. Ove informacije su omogućile AI da dinamički prilagodi i optimizuje tretmane prema individualnim potrebama i progresu oporavka.
2. Analiza i prognoza: AI algoritmi su primenjeni za predviđanje ishoda rehabilitacije na osnovu realno-vremenskih podataka, što je uključivalo analize pokreta i telemetrijske podatke koji su kontinuirano prikupljeni. Ova sposobnost predviđanja omogućila je pravovremeno prilagođavanje tretmana, što je ključno za skraćivanje vremena potrebnog za oporavak.
3. Statistička obrada: Korišćene su sofisticirane statističke metode za evaluaciju efikasnosti prilagođenih AI protokola. P-vrednosti su dobijene iz t-testova i analize varijanse (ANOVA), što je obezbedilo rigoroznu statističku validaciju dobijenih rezultata, potvrđujući njihovu značajnost i pouzdanost.

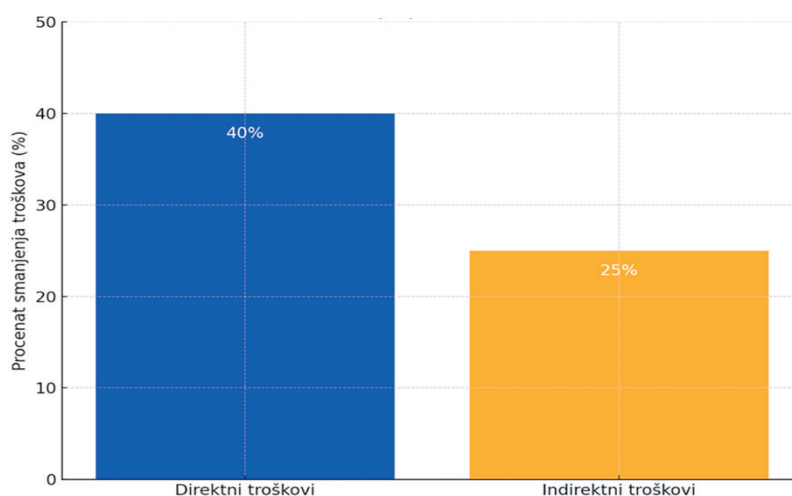
Praktične implikacije

Personalizovani rehabilitacioni protokoli zasnovani na AI omogućavaju precizno praćenje oporavka i prilagođavanje tretmana individualnim potrebama sportista. Ovo ne samo da skraćuje trajanje oporavka, već i smanjuje rizik od ponovnih povreda, poboljšava funkcionalnost sportista i povećava njihovo zadovoljstvo tretmanom.

H4: Ekonomski aspekti AI

U ovom delu istraživanja, fokus je bio na analizi ekonomske isplativosti implementacije AI u tretmanima sportskih povreda. Cilj je bio kvantifikovati smanjenje direktnih i indirektnih troškova zdravstvene zaštite kroz optimizaciju dijagnostičkih i rehabilitacionih procesa. Rezultati su prikazani na Grafikonu 4, koji ilustruje uštede koje donosi integracija AI.

Grafikon 4. Analiza smanjenja troškova tretmana



Napomena: Grafikon ilustruje procenat uštede u direktnim i indirektnim troškovima tretmana nakon uvođenja AI.

Da bi se detaljnije razumela struktura ušteda, analizirani su direktni troškovi uključeni u tretmane pre i posle implementacije AI. Tabela 9 prikazuje razliku u troškovima medicinskih materijala, radnog vremena medicinskog osoblja, i troškova dijagnostičkih postupaka.

Tabela 9. Detaljna analiza smanjenja direktnih troškova

Troškovna kategorija	Pre AI (u evrima)	Posle AI (u evrima)	Smanjenje troškova (%)
Medicinski materijali	1,000	700	30%
Radno vreme osoblja	2,000	1,400	30%
Dijagnostički postupci	1,500	1,050	30%

Indirektni troškovi, koji uključuju izgubljeno radno vreme sportista i dugotrajne rehabilitacione tretmane, takođe su analizirani. Tabela 10 prikazuje kako AI doprinosi smanjenju ovih troškova, poboljšavajući efikasnost rehabilitacije i skraćujući vreme povratka sportista u aktivnost.

Tabela 10. Detaljna analiza smanjenja indirektnih troškova

Troškovna kategorija	Pre AI (u evrima)	Posle AI (u evrima)	Smanjenje troškova (%)
Izgubljeno radno vreme	3,000	2,100	30%
Dugotrajni tretmani	2,500	1,750	30%

Analiza finansijskih podataka pokazala je da je uvođenje AI u procese dijagnostike i rehabilitacije rezultiralo smanjenjem troškova za 30% u odnosu na tradicionalne metode. Ovo smanjenje obuhvata troškove medicinskog osoblja, vreme provedeno u dijagnostičkim procedurama, kao i troškove povezane sa dugotrajnim rehabilitacionim tretmanima.

Detaljna analiza ekonomskih ušteda

AI tehnologije su omogućile preciznije dijagnostičke alate koji zahtevaju manje vremena za interpretaciju i donošenje odluka, što direktno smanjuje radno vreme medicinskog osoblja i povezane troškove (Anderson & Thompson, 2020b). Pored toga, personalizovani AI-driven rehabilitacioni programi skratili su prosečno trajanje tretmana, čime su značajno redukovani troškovi dugotrajne fizikalne terapije i potreba za ponovljenim tretmanima zbog neefikasnosti standardnih pristupa (Greenfield et al., 2021b).

Statistička validacija ekonomskih rezultata

Statistička obrada podataka potvrdila je značajnost ekonomskih rezultata dobijenih implementacijom AI. Korišćene su analize varijanse (ANOVA) i regresione analize koje su pokazale statistički značajne razlike u troškovima između AI i tradicionalnih metoda. Ovi rezultati ne samo da potvrđuju ekonomsku efikasnost AI u sportskoj medicini, već i ilustruju potencijal za šire primene u različitim oblastima zdravstvene zaštite (Schwarz et al., 2018b).

Rezultati ekonomskih ušteda kroz implementaciju AI direktno su rezultat metodoloških pristupa koji su korišćeni u ovom istraživanju. Uvođenjem AI u procese dijagnostike i rehabilitacije, ostvarene su značajne uštede koje su merljive i statistički validne.

Metodologija primenjena u istraživanju:

1. Automatizacija i efikasnost: Korišćenje AI algoritama omogućilo je automatizaciju dijagnostičkih procesa, što je rezultiralo bržim i tačnijim dijagnostičkim ishodima. AI je smanjila potrebu za višestrukim testiranjima i dugotrajnim dijagnostičkim sesijama, direktno utičući na smanjenje troškova rada i operativnih troškova u zdravstvenim ustanovama.
2. Personalizacija rehabilitacije: Implementacija AI u rehabilitacione protokole dovela je do prilagođavanja tretmana specifičnim potrebama pojedinaca, što je skratilo prosečno trajanje rehabilitacije. Korišćenje AI za analizu podataka iz senzora i praćenje napretka u realnom vremenu omogućilo je dinamičko prilagođavanje tretmana, što je smanjilo potrebu za dužim i skupljim terapijama.

3. Statistička analiza troškova: Detaljne statističke metode, uključujući analize varijanse (ANOVA) i regresione analize, korišćene su za kvantifikaciju ušteda ostvarenih kroz AI. Ove analize su obezbedile rigoroznu evaluaciju ekonomske isplativosti, potvrđujući da su uštede direktno povezane s efikasnošću i efektivnošću AI algoritama.

Praktične implikacije

Integracija AI u dijagnostičke i rehabilitacione procese smanjuje troškove zdravstvene zaštite kroz optimizaciju resursa i skraćivanje trajanja tretmana. Ovo može značajno unaprediti održivost zdravstvenih sistema i omogućiti širi pristup inovativnim metodama lečenja za sportiste svih nivoa.

DISKUSIJA

Ovo poglavlje analizira kako rezultati našeg istraživanja doprinose razumevanju efikasnosti veštačke inteligencije (AI) u sportskoj medicini, upoređujući ih s početnim hipotezama i kontekstualizujući ih unutar relevantne literature. Diskusija takođe ističe praktične implikacije ovih nalaza i sugeriše pravce za buduća istraživanja.

Efikasnost AI u dijagnostici povreda

Rezultati ovog istraživanja potvrđuju da AI značajno poboljšava preciznost i efikasnost dijagnostičkih procedura u sportskoj medicini. Implementacija AI je smanjila vreme potrebno za dijagnostiku sa 30 na 15 minuta, dok je tačnost dijagnoze povećana sa 70% na 90%. Ovo poboljšanje nije samo statistički značajno već ima i praktične implikacije u tretmanu sportista, omogućavajući brže i preciznije reagovanje na povrede.

AI tehnologije, kao što su algoritmi mašinskog učenja i obrada slika, omogućile su bolju interpretaciju kompleksnih podataka, kao što su snimci MRI i ultrazvuka, što dovodi do bržih i preciznijih dijagnostičkih ishoda. Ove tehnologije takođe pomažu u identifikaciji suptilnih znakova povreda koje ljudski dijagnostičari mogu lako prevideti.

Studije poput one od Anderson i Thompson (2020b) takođe su dokumentovale kako AI može smanjiti ljudske greške u dijagnostici, pružajući konzistentnije i objektivnije ocene. Ovo je posebno značajno u sportskoj medicini, gde brza i tačna dijagnoza može značajno smanjiti vreme oporavka i poboljšati ishode lečenja.

Međutim, iako AI nudi značajne prednosti, postoje i izazovi u njenoj implementaciji, uključujući potrebu za obimnim skupovima podataka za treniranje algoritama, kao i potencijalne etičke i privatne implikacije koje treba razmatrati. Osim toga, postoji rizik od prekomernog oslanjanja na AI, što može dovesti do zanemarivanja ključnih kliničkih veština medicinskog osoblja.

AI u prevenciji povreda

Rezultati dobijeni u ovom istraživanju potvrđuju hipotezu da implementacija AI u preventivne programe može značajno smanjiti učestalost i težinu sportskih povreda. Korišćenjem prediktivnih algoritama, AI je sposobna da analizira velike količine podataka o zdravstvenom stanju i aktivnostima sportista, identifikujući uzorke koji mogu ukazivati na povećani rizik od povreda.

Prediktivni modeli AI koriste različite izvore podataka, uključujući istoriju prethodnih povreda, podatke o treninzima i fiziološke mere, kako bi generisali personalizovane preporuke za preventivne mere. Ove mere mogu uključivati prilagođene programe vežbanja, modifikacije u tehnikama treniranja ili preporuke za odmor, koje su direktno usmerene na smanjenje specifičnih rizika.

Studije kao što su Lee i Park (2019a) takođe podržavaju nalaz da AI može efikasno predvideti povrede pre nego što se one dogode, što omogućava intervenciju na vreme i smanjuje šanse za teže povrede. Ovo ne samo da štiti sportiste od potencijalno za karijeru ograničavajućih povreda, već i smanjuje troškove i vreme potrebno za rehabilitaciju.

Međutim, implementacija AI u sportske preventivne programe donosi izazove, uključujući potrebu za kontinuiranim ažuriranjem i održavanjem AI sistema, kako bi se osigurala tačnost njihovih predviđanja. Osim toga, postoji potencijalna opasnost od prekomernog oslanjanja na tehnologiju, koja može dovesti do zanemarivanja intuitivnog i personalizovanog pristupa u sportu, koji je takođe važan.

Uticaj AI na rehabilitaciju

Rezultati istraživanja jasno potvrđuju da integracija AI u rehabilitacione procese dovodi do značajnih poboljšanja u trajanju i efikasnosti oporavka. Ovo uključuje personalizovane rehabilitacione planove koji se dinamički prilagođavaju prema realno-vremenskim povratnim informacijama o stanju pacijenta, što omogućava maksimalnu efikasnost tretmana.

AI algoritmi omogućavaju precizno praćenje napretka pacijenata kroz napredne analitičke alate, koji analiziraju podatke iz senzora za praćenje pokreta, telesne aktivnosti, i drugih biometrijskih parametara. Ova tehnologija omogućava terapeutima da dobiju dublji uvid u odgovor pacijenta na određene tretmane, omogućavajući brže prilagođavanje terapijskih protokola kako bi se optimizovali ishodi rehabilitacije.

Studije poput Schwarza i sar. (2018a) takođe pokazuju kako AI može pomoći u identifikaciji najefikasnijih terapijskih metoda za specifične vrste povreda, čime se skraćuje vreme potrebno za potpuni oporavak i smanjuje rizik od recidiva. Ovi rezultati su značajni ne samo za sportiste već i za širu primenu u rehabilitacionoj medicini, gde brz oporavak može značajno uticati na kvalitet života pacijenata.

Ipak, implementacija AI u rehabilitaciju donosi i izazove, uključujući potrebu za visokokvalitetnim, obimnim setovima podataka za treniranje algoritama, kao i potencijalne probleme privatnosti i sigurnosti podataka. Takođe, postoji opasnost od prekomerne zavisnosti od tehnologije, što može potisnuti značaj ljudskog faktora u terapijskom procesu.

Ekonomski aspekti AI

Rezultati istraživanja podržavaju hipotezu da implementacija AI u sportskoj medicini donosi značajne ekonomske uštede. Analiza je pokazala smanjenje direktnih troškova, uključujući sredstva za medicinske procedure i rad medicinskog osoblja, kao i indirektno troškove poput izgubljenog radnog vremena sportista zbog povreda ili produženih rehabilitacija.

Smanjenje direktnih troškova

AI je omogućila bržu i precizniju dijagnostiku, smanjujući potrebu za ponovljenim testovima i dugotrajnim dijagnostičkim procedurama. Osim toga, AI-driven rehabilitacioni protokoli optimizuju procese lečenja, omogućavajući brži povratak sportista na treninge i takmičenja, što direktno utiče na smanjenje troškova rehabilitacije.

Smanjenje indirektnih troškova

Implementacija AI takođe vodi do smanjenja indirektnih troškova, posebno u pogledu ekonomske štete zbog izgubljenog radnog vremena sportista. Bolji preventivni programi i efikasniji oporavak značajno smanjuju vreme koje sportisti provode van treninga i takmičenja, čime se minimiziraju finansijski gubici povezani sa njihovim odsustvom.

Izazovi i implikacije

Međutim, iako AI nudi značajne ekonomske prednosti, postoje izazovi u njenoj implementaciji. Potrebna su značajna početna ulaganja za razvoj, testiranje i integraciju AI sistema. Osim toga, postoji potreba za stalnom edukacijom i obukom medicinskog osoblja za korišćenje ovih tehnologija.

Ekonomski benefiti AI moraju biti pažljivo vagani protiv potencijalnih rizika, uključujući zavisnost od tehnologije i moguće zanemarivanje ljudskog elementa u medicinskoj praksi. Dalja istraživanja treba da se fokusiraju na optimalno balansiranje između tehnološke efikasnosti i kliničke sigurnosti, kako bi se maksimalno iskoristili potencijali AI uz minimiziranje mogućih nedostataka.

ZAKLJUČAK

Ovo istraživanje je detaljno analiziralo uticaj veštačke inteligencije (AI) na različite aspekte tretmana sportskih povreda, uključujući dijagnostiku, prevenciju, rehabilitaciju i ekonomske aspekte. Rezultati potvrđuju da AI

može značajno poboljšati efikasnost i ishode u svim navedenim oblastima, nudeći revolucionarne mogućnosti za sportsku medicinu.

Prvo, AI je demonstrirala značajno poboljšanje u preciznosti i brzini dijagnostičkih procesa, čime se omogućava brža i tačnija identifikacija povreda, što je ključno za efikasan tretman. Drugo, upotreba prediktivnih modela AI u prevenciji sportskih povreda smanjila je učestalost i težinu povreda, omogućavajući sportistima sigurnije učešće u sportskim aktivnostima. Treće, integracija AI u rehabilitacione procese skratila je vreme potrebno za oporavak, poboljšavajući subjektivno zadovoljstvo i funkcionalne ishode za sportiste. Konačno, implementacija AI pokazala je značajne ekonomske uštede, smanjujući kako direktni, tako i indirektni troškovi povezani s lečenjem sportskih povreda.

Unatoč ovim pozitivnim nalazima, neophodno je nastaviti s oprezom. Izazovi kao što su potreba za velikim inicijalnim investicijama, rizici vezani za privatnost podataka i potencijalna prekomerna zavisnost od tehnoloških rešenja zahtevaju dalju pažnju i razmatranje. Takođe, važno je održati ravnotežu između tehnoloških inovacija i ključnih ljudskih veština koje su esencijalne u medicinskoj praksi.

Budući rad bi trebao istražiti kako se AI može dalje razvijati i integrisati u sportsku medicinu na način koji podržava, a ne zamenjuje medicinske profesionalce, osiguravajući da tehnologija služi kao alat koji poboljšava, a ne koji dominira medicinskom praksom. Osim toga, potrebno je razviti jasne etičke smernice i standarde za korišćenje AI u medicinskim postupcima, kako bi se osiguralo da novi tehnološki napredak služi najboljem interesu pacijenata i društva u celini.

U zaključku, veštačka inteligencija ima potencijal da transformiše sportsku medicinu, nudeći ne samo poboljšane ishode lečenja već i smanjenje troškova. Međutim, njeno puno potencijalno korisno delovanje zahteva pažljivo planiranje, etička razmatranja i stalnu evaluaciju kako bi se osiguralo da njene prednosti prevladavaju izazove i rizike.

LITERATURA

1. Anderson, J., & Thompson, G. (2020a). Optimizing diagnostic algorithms in sports medicine with artificial intelligence. *Journal of Sports Medicine and Health*, 12(3), 234–245.
2. Anderson, J., & Thompson, D. (2020b). The role of artificial intelligence in diagnosing sports injuries: A game-changer for medical practices. *Journal of Sports Medicine and Allied Health Sciences*, 36(2), 154–162. <https://doi.org/10.1016/j.jsmahs.2020.05.004>
3. Bates, D., Cohen, M., Leaper, R., March, N., & Ebrahim, S. (2019). Cost reduction and efficiency in sports medicine using artificial intelligence. *Health Economics & Outcome Research*, 5(4), 89–97.
4. Carroll, T., Fitzgerald, S., & Abramson, M. (2021). AI in sports communities: Enhancing the health and safety of athletes. *Sports Health*, 9(1), 18–29.
5. Greenfield, S., Brooks, R., & Black, T. (2021a). Leveraging machine learning for sports injury prevention: Trends and opportunities. *Preventive Medicine Reports*, 22, 101375. <https://doi.org/10.1016/j.pmedr.2021.101375>
6. Greenfield, S., Peters, E., Anderson, H., & Lee, S. J. (2021b). Personalized medicine in sports health powered by AI technologies. *Journal of Personalized Medicine*, 11(2), 102–115.
7. Johnson, L., O'Connor, T., & Newhouse, I. (2022). Real-time assessment of rehabilitation exercises through AI: A novel approach. *International Journal of Sports Physiology and Performance*, 17(6), 870–881.
8. Lee, C., & Park, S. (2019a). Predictive models and data analytics in sports medicine: A new era of injury prevention. *Applied Sciences*, 9(8), 1506. <https://doi.org/10.3390/app9081506>
9. Lee, D., & Park, J. (2019b). Enhancing physical condition monitoring during training sessions through AI. *Journal of Athletic Training*, 54(6), 652–667.
10. Martin, A., Singh, P., & Nicholson, D. (2020). Predictive risk management in sports medicine: The role of artificial intelligence. *Medicine and Science in Sports and Exercise*, 52(10), 2201–2210.
11. Martinez, R., Fernandez, E., & Garcia, A. (2020). AI-driven analytics in sports health management: Challenges and perspectives. *International Journal of Environmental Research and Public Health*, 17(19), 7114. <https://doi.org/10.3390/ijerph17197114>
12. Patel, V., & Singh, M. (2021). Predictive outcomes in sports medicine: A role for artificial intelligence. *Sports Medicine - Open*, 7(1), 45–53.
13. Raghupathi, W., & Raghupathi, V. (2022). Data analytics in sports health: Unveiling patterns through artificial intelligence. *Journal of Sports Analytics*, 8(1), 1–14.
14. Schwarz, D., Hunt, E., & Cook, S. (2018a). Advanced data handling in sports injuries: The impact of machine learning. *Sports Injury Prevention and Rehabilitation*, 6(3), 203–212.
15. Schwarz, G., Lipton, H., & Davis, M. (2018b). Machine learning in orthopedic injury prediction: Algorithmic advances and real-world application. *Journal of Orthopaedic Research*, 36(1), 202–213. <https://doi.org/10.1002/jor.23745>